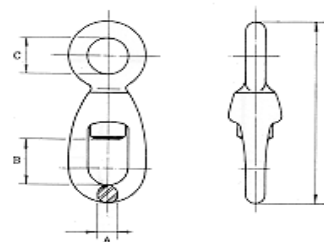



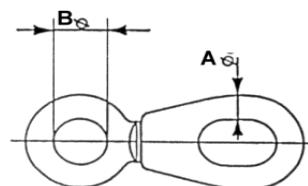
## TORNEL DE ALTA RESISTÊNCIA - LINHA AZUL



REFERÊNCIA	DIMENSÕES (mm)				CARGA DE TRABALHO Kg	PESO Kg
	A	B	C	D		
FER-TAR12LA	12	33	25	138	2.000	0,450
FER-TAR16LA	16	41	30	165	3.250	0,720
FER-TAR20LA	20	50	37	204	4.750	1,290
FER-TAR22LA	22	54	40	222	6.500	2,270
FER-TAR25LA	25	60	44	248	8.500	3.300
FER-TAR28LA	28	65	48	273	9.500	4,100
FER-TAR32LA	32	72	54	312	12 000	6,600
FER-TAR40LA	40	82	63	375	17 000	12,310

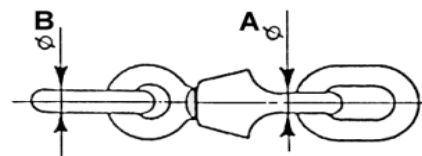
MATERIAL: - AÇO DE ALTA DUCTILIDADE - TEMPERADO E REVENIDO.  
 FACTOR DE SEGURANÇA: - 5 x CARGA DE TRABALHO  
 ACABAMENTO: - PINTADO.

## TORNEL DE CAIXA



REFERÊNCIA	DIMENSÕES (mm)		CARGA DE TRABALHO Kgs	PESO Kgs
	A	B		
FER-TC28	28	50	8 500	4,600
FER-TC32	32	52	10 000	7,000
FER-TC40	40	60	13 500	14,000
FER-TC50	50	70	15 000	21,000

## TORNEL DE CAIXA COM ELOS



REFERÊNCIA	DIMENSÕES (mm)		CARGA DE TRABALHO Kg	PESO Kg
	A	B		
FER-TCE28	28	28	8 500	7,800
FER-TCE32	32	32	10 000	12,200
FER-TCE40	40	40	13 500	23,000
FER-TCE50	50	45	15 000	34,000