
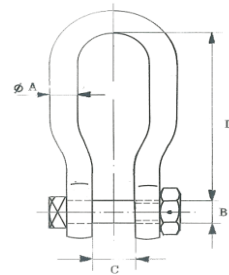


MANILHAS

MANILHA DE GARRAFA COM PERNO DE QUADRA COM FEMEA - LINHA AZUL



MGQ

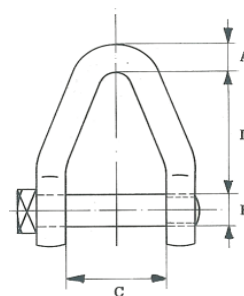


REFERÊNCIA	CARGA DE TRABALHO Kg	DIMENSÕES (mm)				PESO Kg
		A	B	C	D	
FER-MGQ20LA	4.000	20	22	40,0	195	1.720
FER-MGQ22LA	5.750	22	25	45	200	2.320
FER-MGQ25LA	7.250	25	28	50	200	3.350
FER-MGQ28LA	8.500	28	32	54	240	4.710
FER-MGQ32LA	10.500	32	35	60	260	6.500

MANILHA TIPO "V" COM PERNO DE QUADRA - LINHA AZUL



MVQ



REFERÊNCIA	CARGA DE TRABALHO Kg	DIMENSÕES (mm)				PESO Kg
		A	B	C	D	
FER-MVQ2828LA	6,150	28	28	60	100	2,950
FER-MVQ2832LA	9,200	28	32	60	100	3,050
FER-MVQ3232LA	8,000	32	32	70	110	3,500
FER-MVQ3235LA	10,500	32	35	70	110	3,980

CARACTERÍSTICAS:

MATERIAL..... AÇO DE ALTA RESISTÊNCIA

MODELO.....SOUNETE

COEFICIENTE DE SEGURANÇA MÍNIMO..... 5.1

ACABAMENTO DE SUPERFÍCIE..... PINTADO

Com certificado de fabrico