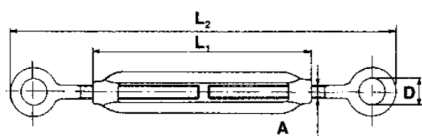
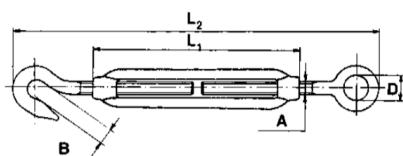


ESTICADOR ABERTOS OLHAL-OLHAL INOX AISI 316



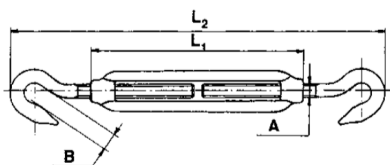
REFERÊNCIA	CARGA DE TRABALHO kg	A mm	D mm	L1 mm	L2 mm	PESO kg
INOX-ETAOO05	140	M5	8	70	110+170	0,040
INOX-ETAOO06	225	M6	10	90	140+220	0,080
INOX-ETAOO08	410	M8	14	120	180+280	0,160
INOX-ETAOO10	650	M10	16	150	230+360	0,250
INOX-ETAOO12	930	M12	18	200	280+460	0,560
INOX-ETAOO16	1770	M16	26	250	370+590	1,000
INOX-ETAOO20	2700	M20	30	300	420+650	1,900

ESTICADOR ABERTOS OLHAL-GATO INOX AISI 316



REFERÊNCIA	CARGA DE TRABALHO kg	A mm	B mm	D mm	L1 mm	L2 mm	PESO kg
INOX.ETAOG05	50	M5	9	8	70	110+170	0,040
INOX.ETAOG06	75	M6	10	10	90	140+220	0,080
INOX.ETAOG08	165	M8	11	14	120	180+280	0,170
INOX.ETAOG10	235	M10	12	16	150	230+360	0,270
INOX.ETAOG12	320	M12	14	18	200	280+460	0,560
INOX.ETAOG16	530	M16	16	26	250	370+590	1,100
INOX.ETAOG20	730	M20	18	30	300	420+650	1,900

ESTICADOR ABERTOS OLHAL-GATO INOX AISI 316



REFERÊNCIA	CARGA DE TRABALHO kg	A mm	B mm	L1 mm	L2 mm	PESO kg
INOX-ETAGG05	50	M5	9	70	110+170	0,040
INOX-ETAGG06	75	M6	10	90	140+220	0,080
INOX-ETAGG08	165	M8	11	120	180+280	0,160
INOX-ETAGG10	235	M10	12	150	230+360	0,250
INOX-ETAGG12	320	M12	14	200	280+460	0,560
INOX-ETAGG16	530	M16	16	250	370+590	1,100
INOX-ETAGG20	730	M20	18	300	420+650	1,870