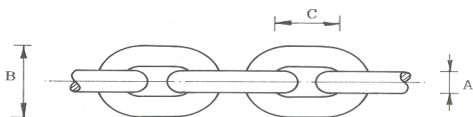


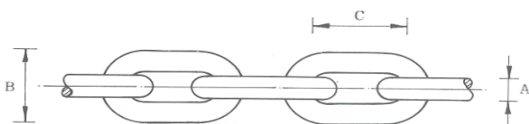
CORRENTE INOX DIN 766 - 763 E GENOVESA

CORRENTE INOX AISI 316 - DIN 766



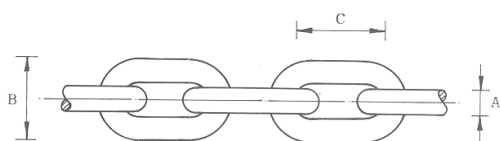
REFERÊNCIA	CARGA DE TRABALHO Kg	DIMENSÕES (mm)			PESO Kg / metro
		A	B	C	
CORDIN766-04IX	200	4	14	16	0,320
CORDIN766-05IX	320	5	17	18,5	0,500
CORDIN766-06IX	400	6	20	18,5	0,750
CORDIN766-08IX	800	8	26	24	1,350
CORDIN766-10IX	1.250	10	34	28	2,250
CORDIN766-13IX	2.000	13	44	36	2,950
CORDIN766-16IX	3.200	16	54	45	4,450

CORRENTE INOX AISI 316 - GENOVESA



REFERÊNCIA	CARGA DE TRABALHO Kg	DIMENSÕES (mm)			PESO Kg / metro
		A	B	C	
CORGEN-03IX	55	3	15	19	0,170
CORGEN-04IX	100	4	14	23	0,260
CORGEN-05IX	160	5	21	24	0,570
CORGEN-06IX	225	6	23	28	0,700
CORGEN-08IX	400	8	29	28	1,250
CORGEN-10IX	630	10	36	31	2,090
CORGEN-13IX	1.000	13	46	40	3,490
CORGEN-16IX	1.600	16	57	49	5,020

CORRENTE INOX AISI 316 - DIN 763



REFERÊNCIA	CARGA DE TRABALHO Kg	DIMENSÕES (mm)			PESO Kg / metro
		A	B	C	
CORDIN763-02IX	30	2	8	22	0,060
CORDIN763-03IX	60	3	12	26	0,150
CORDIN763-04IX	100	4	16	32	0,270
CORDIN763-05IX	160	5	20	35	0,430
CORDIN763-06IX	200	6	24	42	0,630
CORDIN763-08IX	400	8	32	52	1,100
CORDIN763-10IX	630	10	40	65	1,750
CORDIN763-13IX	1.000	13	52	82	2,950
CORDIN763-16IX	1.600	16	64	100	4,450